

هيئة الأوراق والأسواق المالية السورية
Syrian Commission of Financial Markets and Securities

النشرة الأسبوعية الرابعة لشهر شباط 2015

هيئة الأوراق والأسواق المالية السورية

الهيئة تنشر الإفصاحات الأولية لعدد من الشركات المساهمة الخاضعة لإشرافها	إفصاح الشركات المساهمة
صدور التعميم رقم /13/ تاريخ 23/5/2015 والمتضمن ضرورة قيام ضابط امتثال الشركات بتقديم تقرير ربع سنوي، وتقرير سنوي لهيئة الأوراق والأسواق المالية السورية	شركات الوساطة والخدمات المالية
صدور تعميم رقم /14/ تاريخ 25/2/2015 المتعلق بتذكير الشركات بأحكام المادة 19 من نظام الإفصاح، والمتعلق بإعداد تقرير سنوي والإعلان عنه خلال مدة لاتزيد عن ثلاثة أشهر من انتهاء سنتها المالية	

الإفصاحات الأولية خلال الفترة 2015/2/26-21

الأرباح الصافية	حقوق المساهمين	الموجودات	الشركة	الإفصاح
قطاع التأمين				
12,898,366	1,062,636,131	1,560,708,450	الاتحاد التعاوني	أولي
132839952	1143164875	2770437268	المشرق العربي	أولي
قطاع الخدمات				
53070451	20674384730	30679088785	المنشآت السياحية	أولي
6292108	235234038	955865492	UG	أولي

أسعار العملات مقابل الليرة السورية في 2015/02/26

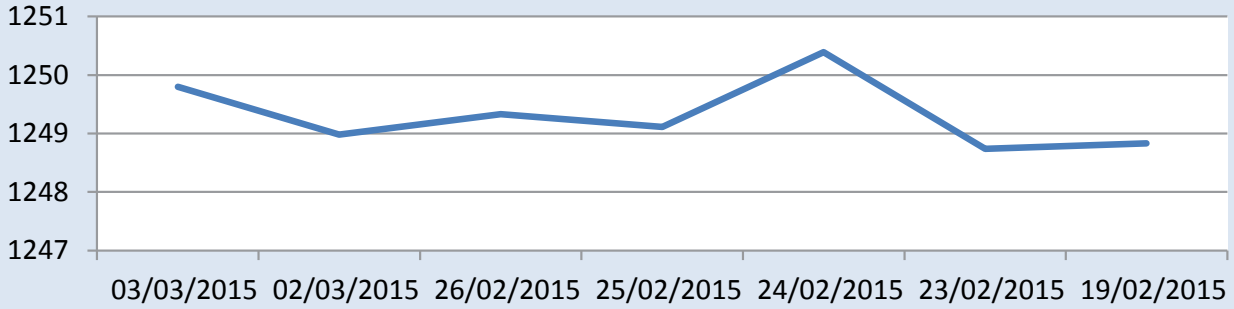
العملة	دولار أمريكي	اليورو	الروبل	اليوان الصيني	درهم اماراتي	دينار كويتي	جنيه مصري
نهاية الأسبوع	219.91	247.91	3.57	34.84	58.83	730.99	28.48
نهاية الأسبوع السابق	219.91	250.21	3.58	35.03	58.69	729.29	28.26
التغير الاسبوعي%	0.00 %	- 0.92 %	- 0.28 %	- 0.54 %	+ 0.24 %	+ 0.23 %	+ 0.78 %

أسعار الذهب في السوق السورية والعالمية بتاريخ 2015/02/26

عيار 18	عيار 21	عيار 24	عيار غرام الذهب /سورية/
5513.03	6431.87	7350.7	سعر غرام الذهب بالليرة
1210.10 \$			سعر أونصة الذهب العالمية بالدولار الأمريكي

معلومات سوق دمشق للأوراق المالية

مؤشر السوق



Summary

The Index of Damascus Securities Exchange (DWE) increases within the Fourth Week of February an average of /0,50/ points to reach a level of /1,249,33/ points, that is a rise comparing to the End of the Third Week of February 2015, an average of /0,04/%. And the Index of Damascus Securities Exchange (DWE) reached at the End of the Trading for the Third Week of February a level of /1, 248, 83/ points.

Considering that the Markets Index was at the beginning at /1000/ points, the foremost of the year 2010.

As for the Market Value of the Listed Companies, it is a sum of /130,069,437,560/ S.L. that is for the End of the Fourth Week of February.

And the Number of Executed Deals are /135/ Transaction, with Trading Volume of /190,512/ Securities, and a Trading Value of /28,931,870/ S.L.

ملخص

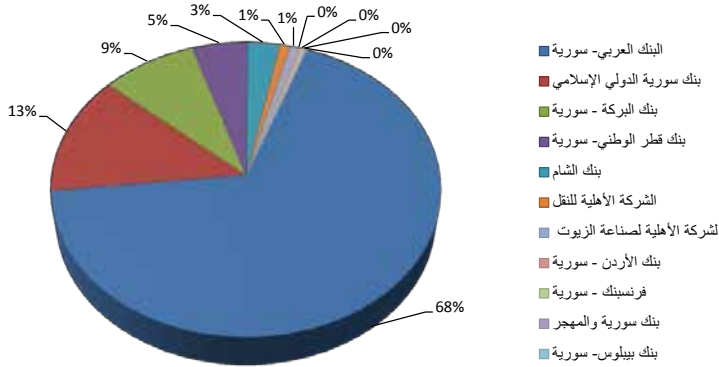
ارتفع مؤشر سوق دمشق للأوراق المالية خلال الأسبوع الرابع من شهر شباط /0.50/ نقطة ليصل إلى /1.249.33/ بارتفاع عن نهاية الأسبوع الثالث من شهر شباط لعام /2015/ بمعدل /0.04 %، حيث بلغ مؤشر سوق دمشق للأوراق المالية بنهاية تداولات الأسبوع الثالث من شهر شباط /1.248.83/ نقطة، مع العلم أن مؤشر السوق قد بدأ في بداية عام /2010/ عند /1000/ نقطة

كما بلغت القيمة السوقية للشركات المدرجة في نهاية الأسبوع الرابع من شهر شباط /130,069,437,560/ ليرة سورية بلغ عدد الصفقات المنفذة /135/ صفقة، بحجم تداول /190,512/ سهم، وقيمة تداول /28,931,870/ ليرة سورية

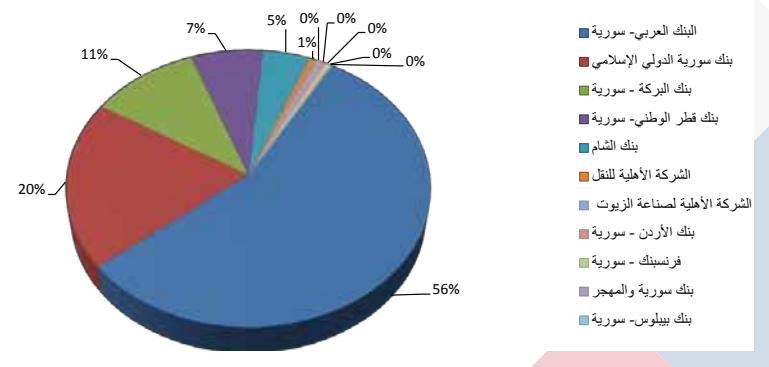
تداول الشركات المدرجة

قيمة التداول	حجم التداول	عدد الصفقات	الشركة	
19,599,577.50	106,415	49	البنك العربي - سورية	1
3,805,533.75	37,337	28	بنك سورية الدولي الإسلامي	2
2,498,352.50	20,192	23	بنك البركة - سورية	3
1,464,675.00	13,331	13	بنك قطر الوطني - سورية	4
842,965.00	8,730	12	بنك الشام	5
278,625.00	1,500	2	الشركة الأهلية للنقل	6
215,151.25	879	3	الشركة الأهلية لصناعة الزيوت	7
86,750.00	1,000	2	بنك الأردن - سورية	8
71,603.00	772	1	فرنسبنك - سورية	9
53,815.00	235	1	بنك سورية والمهجر	10
14,822.50	121	1	بنك بيلوس - سورية	11

نشاط الشركات المدرجة من حيث قيمة التداول



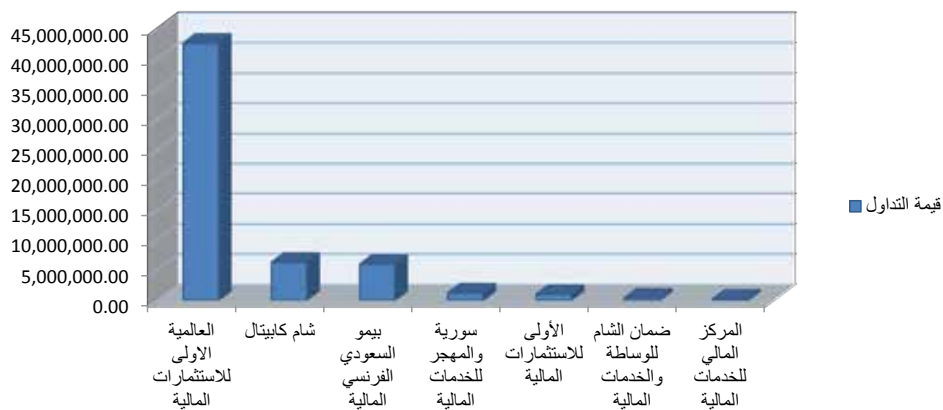
نشاط الشركات المدرجة من حيث حجم التداول



المعلومات الخاصة بشركات الخدمات والوساطة المالية

قيمة التداول	حجم التداول	عدد الصفقات	اسم الشركة المنفذة
42,592,191.05	254,308	26	العالمية الاولى للاستثمارات المالية
6,279,803.00	52,685	44	شام كابيتال
5,946,219.25	52,068	66	بيمو السعودي الفرنسي المالية
1,294,770.50	7,980	119	سورية والمهجر للخدمات المالية
1,059,232.75	8,395	8	الأولى للاستثمارات المالية
429,600.00	3,700	4	ضمان الشام للوساطة والخدمات المالية
261,935.00	1,888	3	المركز المالي للخدمات المالية

نشاط شركات الوساطة من حيث قيمة التداول



أخبار عربية وعالمية¹

أهم مؤشرات الأسهم العربية والعالمية 2015/02/26

الرمز	التغير %	إغلاق نهاية الاسبوع السابق	سعر الإغلاق نهاية الاسبوع	المؤشر
DFMGI	% 0.18 +	3857.66	3864.67	مؤشر سوق دبي
AMGNRLX	% 0.27 +	2189.47	2195.46	مؤشر سوق عمان
EGX30	% 1.55 -	9481.20	9334.01	EGX 30 - القاهرة
500s&b	% 0.63 +	2097.45	2110.74	إستاندر أند بورز
DJI	% 1.27 +	17985.77	18214.42	داو جونز
MCX	% 2.07 -	1797.87	1760.66	مؤشر بورصة موسكو

أسعار صرف العملات الرئيسية 2015/02/26

اليورو - EUR/RUB روبل روسي	الروبل - RUB/USD روسي دولار أمريكي	اليورو دولار - EUR/USD أمريكي	
68.481	0.0163	1.1198	سعر إغلاق نهاية الأسبوع
70.364	0.0161	1.1366	سعر إغلاق نهاية الأسبوع السابق
% 2.68 -	% 1.24 +	% 1.48 -	التغير %

عقود النفط الخام

أسعار إغلاق النفط الخام في الأسواق العالمية

48.17 \$	سعر إغلاق النفط بتاريخ 2015/02/26
51.83 \$	سعر إغلاق النفط الخام بالدولار الأمريكي بتاريخ 2015/2/19
-7.06 %	التغير %