

هيئة الأوراق والأسواق المالية السورية
Syrian Commission of Financial Markets and Securities

النشرة الأسبوعية الثالثة لشهر شباط 2015

هيئة الأوراق والأسواق المالية السورية

إفصاح طارئ من شركة اسمنت البادية حول عودة نشاط المعمل الذي تم إيقاف العمل فيه في وقت سابق
الهيئة تنشر الإفصاحات الأولية لعدد من الشركات المساهمة على موقعها الإلكتروني

إفصاح
شركات
مساهمة

إفصاح الشركات المساهمة

الفترة	الشركة	الموجودات	حقوق الملكية	الأرباح / الخسائر
قطاع المصارف				
أولي	بيمو	138,895,470,065	11,257,602,103	2,315,418,361
أولي	الشرق	25,937,967,028	4,329,430,726	1,276,344,153
أولي	سورية والمهجر	105,420,202,022	7,877,080,421	1,981,596,250
أولي	بيلوس	54,421,301,276	7,994,358,985	1,088,241,629
أولي	الأردن	17,133,971,182	2,560,755,490	143,301,177
أولي	قطر	47,898,189,125	35,432,315,362	8,318,923,170
أولي	الشام	68,799,861,439	9,842,542,339	2,103,513,116
أولي	سورية والخليج	38,126,695,741	1,274,386,177	(841,024,961)
أولي	سورية الدولي الإسلامي	91,281,288,252	9,293,382,627	(285,166,337)
أولي	الدولي للتجارة والتمويل	69,249,859,184	8,496,733,599	5,222,850
أولي	العربي	44,369,471,511	6,928,247,138	(84,815,136)
أولي	البركة	90,369,440,226	10,598,897,334	2,544,577,514
أولي	فرنسبنك	42,663,366,793	4,403,886,402	198,583,277
قطاع التأمين				
أولي	السورية الكويتية	3,483,009,970	1,422,459,807	290,402,877
أولي	المتحدة للتأمين	4,356,773,397	1,136,069,854	91,864,033
قطاع الصناعة				
أولي	اسمنت البادية	17,720,999,025	(1,767,034,317)	(5,415,207,098)
قطاع الخدمات				
نهائي	قرية دمشق للشحن	90,056,019	83,629,225	4,122,911

أسعار العملات مقابل الليرة السورية في 2015/02/19

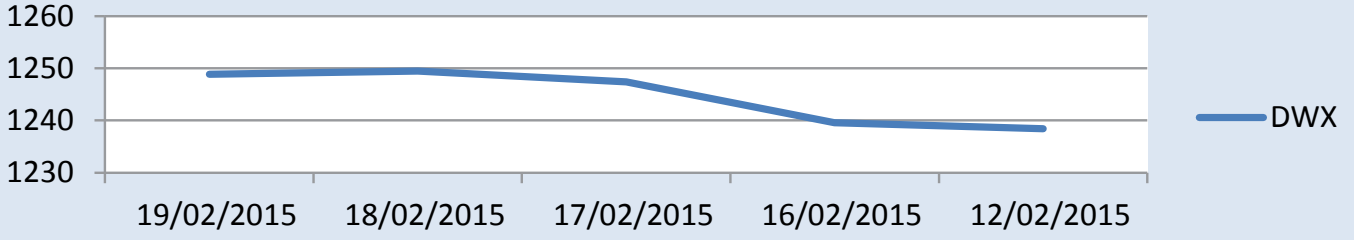
العملة	دولار أمريكي	اليورو	الروبل	اليوان الصيني	درهم اماراتي	دينار كويتي	جنيه مصري
نهاية الأسبوع	219.91	250.21	3.58	35.03	58.69	729.29	28.26
نهاية الأسبوع السابق	218.92	247.28	3.21	34.88	58.55	729.07	28.18
التغير الاسبوعي %	+ 0.45 %	+ 1.18 %	+ 11.63 %	+ 0.43 %	+ 0.24 %	+ 0.03 %	+ 0.28 %

أسعار الذهب في السوق السورية والعالمية بتاريخ 2015/02/19

عيار 18	عيار 21	عيار 24	عيار غرام الذهب / سورية /
5505.55	6423.14	7340.73	سعر غرام الذهب بالليرة
1207.60 \$			سعر أونصة الذهب العالمية بالدولار الأمريكي

معلومات سوق دمشق للأوراق المالية

DWX



Summary

The Index of Damascus Securities Exchange rises during the Third Week of February /10,43/ points, to reach into /1,248,83/ points, that means a rising comparing to the Second Week Final of February 2015, an average of /0,84/%. And the Index of Damascus Securities Exchange was reaching at the Trading's Final for the Second Week of February a level of /1, 238, 40/ points, considering that the Markets Index has begun at (1000) points the beginning of 2010.

As for the Market Value of the Stock Companies, it amounts at the Third Week Terminal of February a sum of /130,018,002,968/ S.L.

And the Number of the Executed Deals are /128/ Transaction, with Trading Volume of /184,287/ securities, and Trading Value of /41,776,601/ S.L.

ملخص

ارتفع مؤشر سوق دمشق للأوراق المالية خلال الأسبوع الثالث من شهر شباط /10.43/ نقطة ليصل إلى /1,248.83/ بارتفاع عن نهاية الأسبوع الثاني من شهر شباط لعام /2015/ بمعدل /0.84/%، حيث بلغ مؤشر سوق دمشق للأوراق المالية بنهاية تداولات الأسبوع الثاني من شهر شباط /1,238.40/ نقطة، مع العلم أن مؤشر السوق قد بدأ في بداية عام /2010/ عند /1000/ نقطة

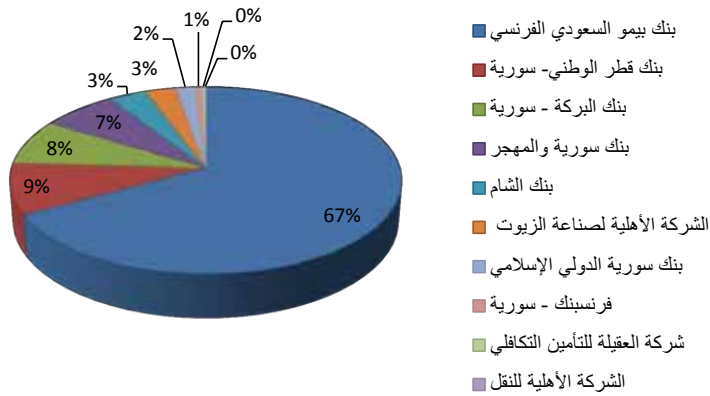
كما بلغت القيمة السوقية للشركات المدرجة في نهاية الأسبوع الثالث من شهر شباط /130,018,002,968 / ليرة سورية

بلغ عدد الصفقات المنفذة /128/ صفقة، بحجم تداول /184,287/ سهم، وقيمة تداول /41,776,601/ ليرة سورية

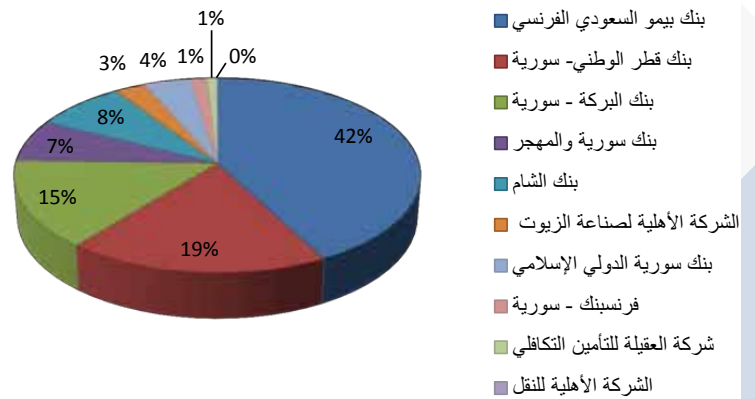
تداول الشركات المدرجة

الشركة	عدد الصفقات	حجم التداول	قيمة التداول
بنك بيمو السعودي الفرنسي	33	77,809	27,987,198.50
بنك قطر الوطني- سورية	29	34,327	3,683,310.00
بنك البركة - سورية	24	26,915	3,289,710.00
بنك سورية والمهجر	4	12,965	2,973,985.00
بنك الشام	18	15,084	1,460,933.00
الشركة الأهلية لصناعة الزيوت	2	5,100	1,209,900.00
بنك سورية الدولي الإسلامي	11	7,656	765,280.50
فرنسبنك - سورية	4	2,781	258,197.25
شركة العقيلة للتأمين التكافلي	2	1,600	138,800.00
الشركة الأهلية للنقل	1	50	9,287.50

نشاط الشركات المساهمة من حيث قيمة التداول



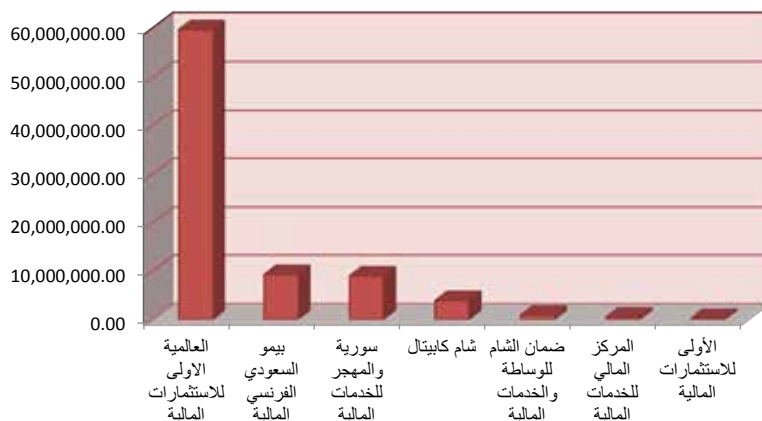
نشاط الشركات المساهمة من حيث حجم التداول



المعلومات الخاصة بشركات الخدمات والوساطة المالية

اسم الشركة المنفذة	عدد الصفقات	حجم التداول	قيمة التداول
العالمية الاولى للاستثمارات المالية	98	194,803	59,752,142.95
بيمو السعودي الفرنسي المالية	67	70,820	9,235,500.25
سورية والمهجر للخدمات المالية	31	51,479	8,972,501.75
شام كابيتال	39	34,671	3,917,058.00
ضمان الشام للوساطة والخدمات المالية	8	8,967	920,561.75
المركز المالي للخدمات المالية	8	5,374	508,433.25
الأولى للاستثمارات المالية	5	2,460	247,005.00

نشاط شركات الوساطة من حيث قيمة التداول



أخبار عربية وعالمية¹

أهم مؤشرات الأسهم العربية والعالمية 2015/02/19

الرمز	التغير %	إغلاق نهاية الاسبوع السابق	سعر الإغلاق نهاية الاسبوع	المؤشر
DFMGI	% 1.17 -	3903.38	3857.66	مؤشر سوق دبي
AMGNRLX	% 0.15 +	2186.18	2189.47	مؤشر سوق عمان
EGX30	% 7.3 -	9747.36	9481.20	EGX 30 - القاهرة
500s&b	% 0.43 +	2088.48	2097.45	إستاندر أند بورز
DJI	% 0.07 +	17972.38	17985.77	داو جونز
MCX	% 0.27 -	1802.80	1797.87	مؤشر بورصة موسكو

أسعار صرف العملات الرئيسية 2015/02/19

اليورو - EUR/RUB روبل روسي	الروبل - RUB/USD روسي دولار أمريكي	اليورو دولار - EUR/USD أمريكي	
70.364	0.0161	1.1366	سعر إغلاق نهاية الأسبوع
76.383	0.0150	1.1477	سعر إغلاق نهاية الأسبوع السابق
% 7.88 -	% 7.33 +	% 0.97 -	التغير %

عقود النفط الخام

أسعار إغلاق النفط الخام في الأسواق العالمية

51.83 \$	سعر إغلاق النفط بتاريخ 2015/02/19
50.48 \$	سعر إغلاق النفط الخام بالدولار الأمريكي بتاريخ 2015/2/12
+2.67 %	التغير %