

هيئة الأوراق والأسواق المالية السورية
Syrian Commission of Financial Markets and Securities

النشرة الأسبوعية الأولى لشهر شباط 2015

أخبار محلية

مصرف التسليف الشعبي يضع خطة لعام /2015/ تهدف إلى رفع محفظة القروض إلى 57 مليار ليرة ومحفظة الودائع إلى 88 مليار ليرة وودائع شهادات الاستثمار إلى 69 مليار ليرة سورية

بنك سورية المركزي يعد دراسة تهدف إلى ضمان حقوق المصارف من المقترضين المتعثرين

هيئة الأوراق والأسواق المالية السورية

نشر الإفصاح الأولي والنهائي للشركة السورية الوطنية للتأمين وذلك عن الفترة المنتهية بتاريخ 31/12/2014

افصاح
للشركات
المساهمة

نشر افصاح طارئ من بنك الشرق يتعلق بانتخاب السيد ناجي بطرس إميل شاوي رئيساً لمجلس الإدارة

نشر افصاح طارئ من بنك سوريا الدولي الإسلامي يتعلق بتعويض البنك بمبلغ 80 مليون ليرة من قبل شركة التأمين، وذلك بعد أن تم سرقة المبلغ المذكور أثناء نقله

نشر افصاح طارئ من بنك سورية الدولي الإسلامي يتعلق بموافقة مصرف سورية المركزي على تعيين السيد مامون الدرركلي عضو مجلس إدارة

افصاح الشركات المساهمة

الفترة	الشركة	الموجودات	حقوق الملكية	الأرباح / الخسائر
31/12/2013	السورية الوطنية للتأمين	3.215.334.904	1.330.052.112	391.556.012
31/12/2014	السورية الوطنية للتأمين	3.934.767.536	1.608.589.812	416.537.696

أسعار العملات مقابل الليرة السورية في 2015/02/05

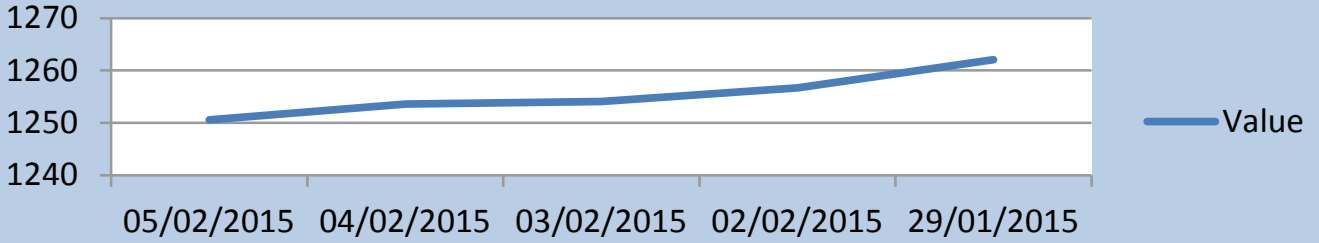
العملة	دولار أمريكي	اليورو	الروبل	اليوان الصيني	درهم اماراتي	دينار كويتي	جنيه مصري
نهاية الأسبوع	218.92	247.28	3.21	34.88	58.55	729.07	28.18
نهاية الأسبوع السابق	207.97	232.38	3.03	32.97	55.54	691.12	27.32
التغير الاسبوعي%	+ 5.27 %	+ 6.41 %	+ 5.94 %	+ 5.79 %	+ 5.42 %	+ 5.49 %	+ 3.15 %

أسعار الذهب في السوق السورية والعالمية بتاريخ 2015/02/05

عيار 18	عيار 21	عيار 24	عيار غرام الذهب / سورية/
5749.95	6708.27	7666.6	سعر غرام الذهب بالليرة
26.27 \$	30.64 \$	35.02 \$	سعر غرام الذهب بالدولار
	1262.70 \$		سعر أونصة الذهب العالمية بالدولار الأمريكي

معلومات سوق دمشق للأوراق المالية¹

DWX



Summary

The Index of Damascus Securities Exchange (DWE) slopes down within the First Week of February /11,55/ points to reach /1,250,56/ points, that is a decrease comparing to the Fourth Week Final of January 2015, in an average of /0,91%/.

And the Index of Damascus Securities Exchange (DWE) hit at the Fourth Week Ending Trading Sessions of January a level of /1, 262, 11/ points, taking notes that the Markets Index began at /1000/ points, the beginning of the year 2010.

Adding, the Market Value of the Listed Companies amounts at the First Week Ending of February a sum of /130, 197, 991, 617, 06/ S.L.

And the Number of the Executed Deals are /99/ Transaction, with Trading Volume of /102,811/ Securities, and Trading Value of /13,838,857/ S.L.

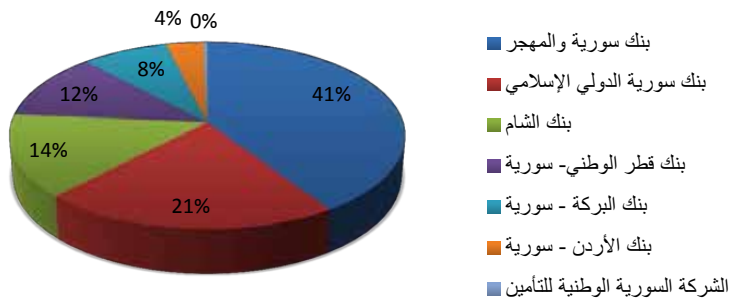
ملخص

انخفض مؤشر سوق دمشق للأوراق المالية خلال الأسبوع الأول من شهر شباط /11,55/ نقطة ليصل إلى /1,250,56/ بانخفاض عن نهاية الأسبوع الرابع من شهر كانون الثاني لعام /2015/ بمعدل /0,91%، حيث بلغ مؤشر سوق دمشق للأوراق المالية بنهاية تداولات الأسبوع الرابع من شهر كانون الثاني /1,262,11/ نقطة، مع العلم أن مؤشر السوق قد بدأ في بداية عام /2010/ عند /1000/ نقطة كما بلغت القيمة السوقية للشركات المدرجة في نهاية الأسبوع الأول من شهر شباط /130,197,991,617/ ليرة سورية بلغ عدد الصفقات المنفذة /99/ صفقة، بحجم تداول /102,811/ سهم، وقيمة تداول /13,838,857/ ليرة سورية

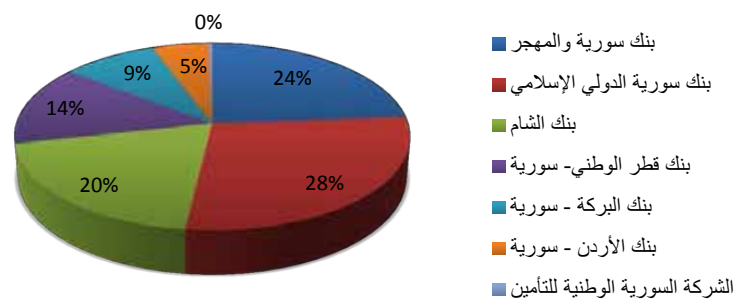
تداول الشركات المدرجة

الشركة	عدد الصفقات	حجم التداول	قيمة التداول
بنك سورية والمهجر	8	24,575	5,628,036.25
بنك سورية الدولي الإسلامي	32	28,783	2,977,903.50
بنك الشام	22	20,210	1,968,760.00
بنك قطر الوطني - سورية	19	14,397	1,615,410.00
بنك البركة - سورية	14	9,096	1,123,184.75
بنك الأردن - سورية	3	5,500	488,000.00
الشركة السورية الوطنية للتأمين	1	250	37,562.50

نشاط الشركات المدرجة من حيث قيمة التداول



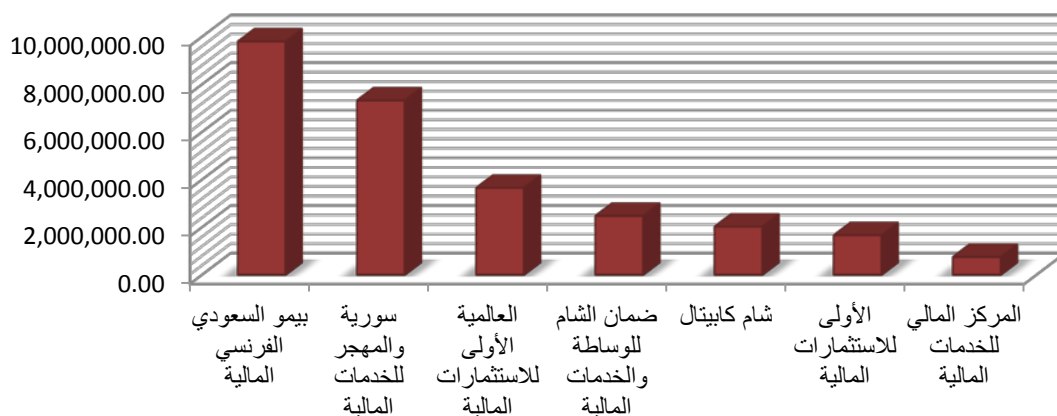
نشاط الشركات المدرجة من حيث حجم التداول



المعلومات الخاصة بشركات الخدمات والوساطة المالية

اسم شركة المنفذة	عدد الصفقات	حجم التداول	قيمة التداول
بيمو السعودي الفرنسي المالية	56	65,673	9,795,315.25
سورية والمهجر للخدمات المالية	29	40,842	7,323,340.00
العالمية الأولى للاستثمارات المالية	47	35,321	3,648,928.50
ضمان الشام للوساطة والخدمات المالية	19	23,558	2,474,288.50
شام كابيتال	27	18,565	2,023,860.50
الأولى للاستثمارات المالية	16	15,153	1,662,488.75
المركز المالي للخدمات المالية	4	6,510	749,492.50
المجموع	198	205,622	27,677,714.00

نشاط شركات الوساطة من حيث قيمة التداول



أخبار عربية وعالمية²

أهم مؤشرات الأسهم العربية والعالمية 2015/02/05

الرمز	التغير %	إغلاق نهاية الاسبوع السابق	سعر الإغلاق نهاية الاسبوع	المؤشر
DFMGI	% 5.77 +	3674.40	3886.53	مؤشر سوق دبي
AMGNRLX	% 2.36 +	2169.61	2220.77	مؤشر سوق عمان
EGX30	% 1.24 +	9843.10	9965.43	EGX 30 - القاهرة
500s&b	% 2.04 +	2021.25	2062.52	إستاندر أند بورز
DJI	% 2.69 +	17416.85	17884.88	داو جونز
MCX	% 3.44 +	1639.65	1696.06	مؤشر بورصة موسكو

أسعار صرف العملات الرئيسية 2015/02/05

اليورو - EUR/RUB روبل روسي	الروبل - RUB/USD روسي دولار أمريكي	اليورو دولار - EUR/USD أمريكي	
76.383	0.0150	1.1477	سعر إغلاق نهاية الأسبوع
77.995	0.0145	1.1320	سعر إغلاق نهاية الأسبوع السابق
% 2.07 -	% 3.45 +	% 1.39 +	التغير %

عقود النفط الخام

أسعار إغلاق النفط الخام في الأسواق العالمية	
\$ 50.48	سعر إغلاق النفط بتاريخ 2015/02/05
\$ 44.53	سعر إغلاق النفط الخام بالدولار الأمريكي بتاريخ 2015/1/29