

هيئة الأوراق والأسواق المالية السورية
Syrian Commission of Financial Markets and Securities

النشرة الأسبوعية الرابعة لشهر كانون الثاني 2015

أخبار محلية

البنك المركزي ينوي توسيع نطاق إجراءات المصرف التدخلية وبدء التدخل بائعاً للقطع الأجنبي في سوق بيروت بهدف الحد من تأثير عمليات التلاعب والمضاربة على الليرة السورية في تلك السوق

هيئة الأوراق والأسواق المالية السورية

قرارات وتعاميم	صدور التعاميم رقم 6/7- للشركات المساهمة وشركات الوساطة والخدمات المالية يتضمن الإشارة إلى المواد الواردة في قانون العمل رقم 17/ لعام 2010/، والطلب إليهما بالتقيد بما ورد في مواده.
إفصاح الشركات المساهمة	نشر الإفصاح الأولي عن الفترة المنتهية بتاريخ 31/12/2014 لكل من الشركة السورية الوطنية للتأمين، الاهلية للزيوت، والاهلية للنقل
	نشر إفصاح طارئ من الشركة السورية الدولية للتأمين - آروب سورية حول استقالة نائب رئيس مجلس الإدارة وتعيينه رئيس مجلس إدارة للشركة كمثل لشركة آروب

أسعار العملات مقابل الليرة السورية في 2015/01/29¹

العملة	دولار أمريكي	اليورو	الروبل	اليوان الصيني	درهم اماراتي	دينار كويتي	جنيه مصري
نهاية الأسبوع	204.75	232.62	3.07	32.78	55.74	693.60	27.51
نهاية الأسبوع السابق	198.16	229.52	3.03	31.88	53.95	674.02	27.14
التغير الاسبوعي%	+ 3.33 %	+ 1.35 %	+ 1.32 %	+ 2.82 %	+ 3.32 %	+ 2.90 %	+ 1.36 %

أسعار الذهب في السوق السورية والعالمية بتاريخ 2015/01/29

عيار 18	عيار 21	عيار 24	عيار غرام الذهب /سورية/
5729.75	6684.71	7639.67	سعر غرام الذهب بالليرة
\$ 27.98	\$ 32.65	\$ 37.31	سعر غرام الذهب بالدولار
\$ 1255.90			سعر أونصة الذهب العالمية بالدولار الأمريكي

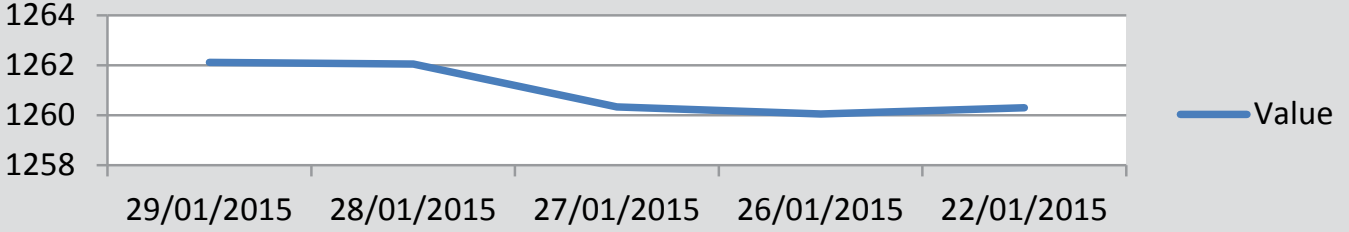
¹المزيد من الأخبار للاطلاع على مزيداً من التفاصيل على موقعي:

*هيئة الأوراق والأسواق المالية السورية www.scfms.sy

**الموقع الإلكتروني لمصرف سورية المركزي

معلومات سوق دمشق للأوراق المالية²

DWX



Summary:

The Index of Damascus Securities Exchange (DWE) rises during the Fourth Week of January at /1,81/ points, to reach a level of /1,262,11/ points, raising comparing to the Third Week of January for 2015, an average of /0,14/%.

And the index of Damascus Securities Exchange (DWE) at the end of the Trading Sessions for the Third Week of January was at the level (1, 260, 30) points, acknowledging that the Markets Index was at the beginning of /1000/ points in the starting of the year 2010.

The Market Value of the listed Companies, reached at the end of the Fourth Week from the same month a sum of /131,399,972,599/ S.L.

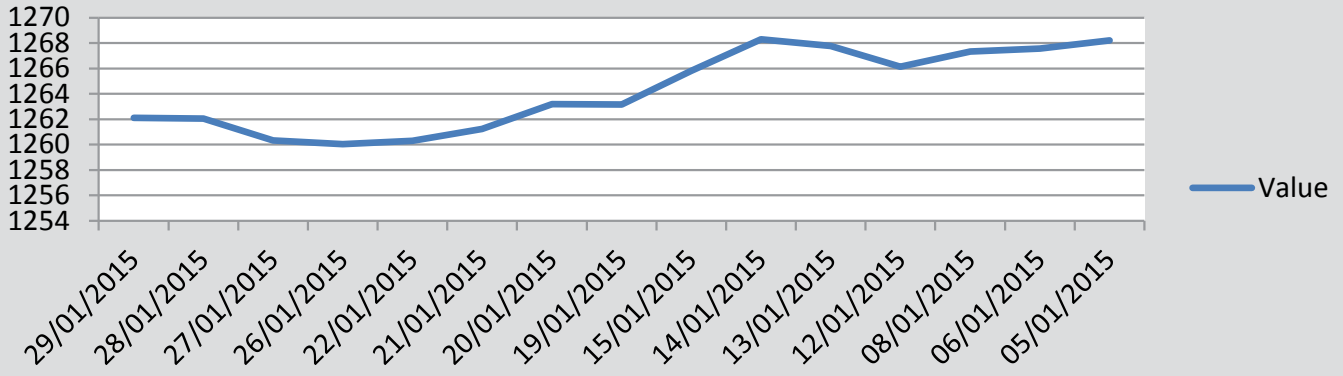
And the Number of the Executed deals are /93/ Transaction, with Trading Volume of /85,784/ securities and a Trading Value of /11,003,351/ S.L.

ملخص

ارتفع مؤشر سوق دمشق للأوراق المالية خلال الأسبوع الرابع من شهر كانون الثاني /1.81/ نقطة ليصل إلى /1.262.11/ بارتفاع عن الأسبوع الثالث من شهر كانون الثاني لعام /2015/ بمعدل /0.14/%، حيث بلغ مؤشر سوق دمشق للأوراق المالية بنهاية تداولات الأسبوع الثالث من شهر كانون الثاني /1.260.30/ نقطة، مع العلم أن مؤشر السوق قد بدأ في بداية عام /2010/ عند /1000/ نقطة كما بلغت القيمة السوقية للشركات المدرجة في نهاية الأسبوع الرابع من شهر كانون الثاني /131,399,972,599/ ليرة سورية

بلغ عدد الصفقات المنفذة /93/ صفقة، بحجم تداول /85,784/ سهم، وقيمة تداول /11,003,351/ ليرة سورية

DWX

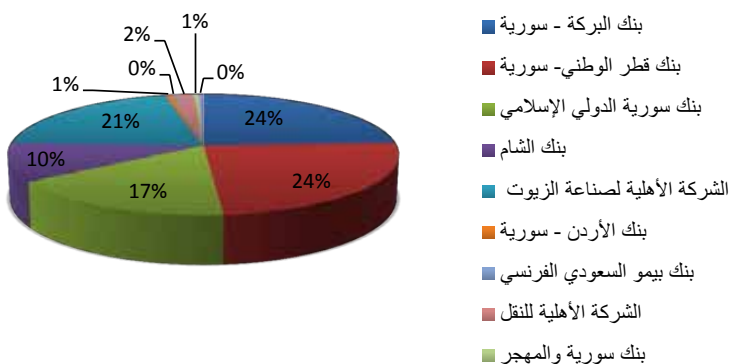


انخفض مؤشر السوق خلال تداولات شهر كانون الثاني لعام 2015/ 6.11/ نقطة ليستقر عند 1262.11/ نقطة وذلك بعد أن بدأ تداولات عام 2015/ عند 1268.22/ نقطة حيث بلغت نسبة الانخفاض خلال الشهر الأول 0.48 %

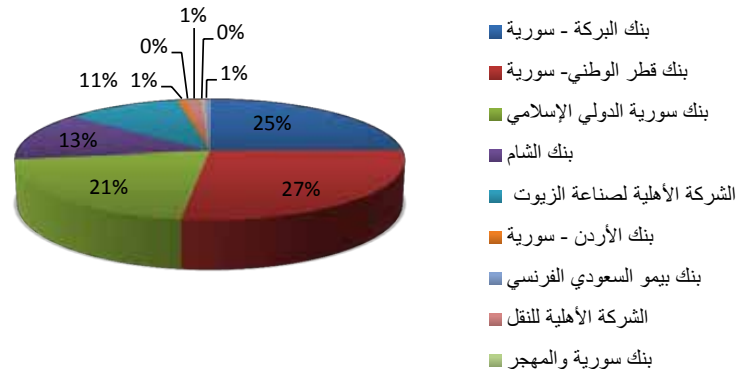
تداول الشركات المدرجة

الشركة	عدد الصفقات	حجم التداول	قيمة التداول
بنك البركة - سورية	26	21,360	2,658,655.00
بنك قطر الوطني- سورية	21	23,281	2,686,241.25
بنك سورية الدولي الإسلامي	20	17,685	1,861,695.75
بنك الشام	14	11,271	1,125,747.50
الشركة الأهلية لصناعة الزيوت	5	9,532	2,272,872.00
بنك الأردن - سورية	2	820	75,440.00
بنك بيمو السعودي الفرنسي	2	100	35,275.00
الشركة الأهلية للنقل	1	1,000	185,750.00
بنك سورية والمهجر	1	235	54,050.00
فرنسبنك - سورية	1	500	47,625.00

نشاط الشركات المدرجة من حيث قيمة التداول



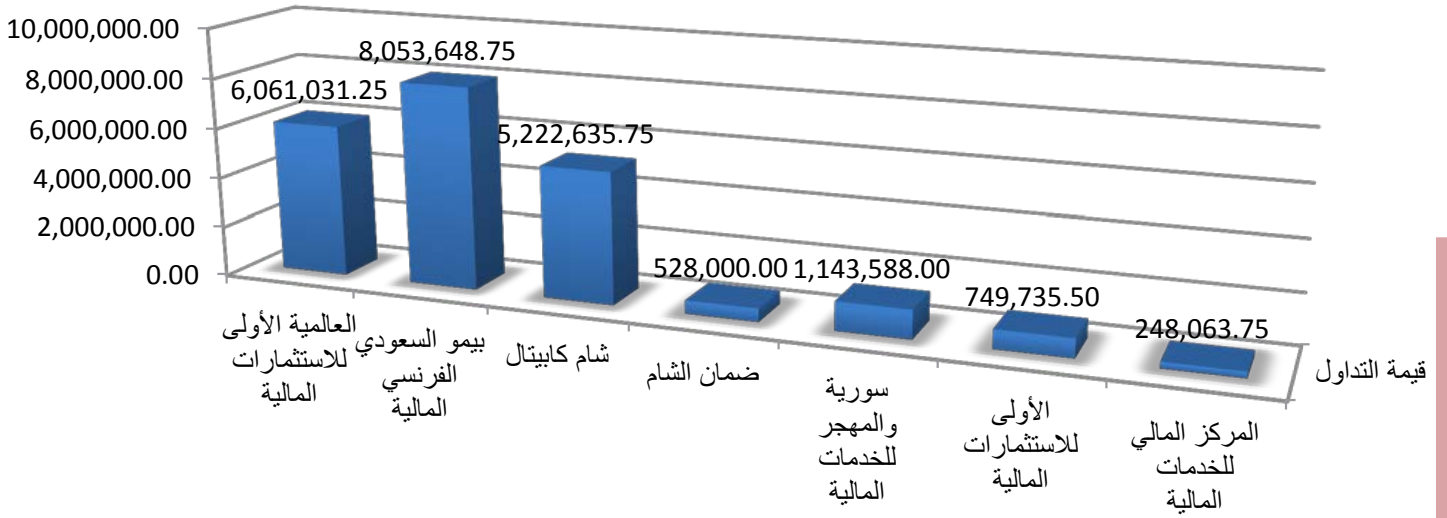
نشاط الشركات المدرجة من حيث حجم التداول



المعلومات الخاصة بشركات الخدمات والوساطة المالية

اسم شركة المنفذة	عدد الصفقات	حجم التداول	قيمة التداول
العالمية الأولى للاستثمارات المالية	58	53,474	6,061,031.25
بيمو السعودي الفرنسي المالية	52	54,752	8,053,648.75
شام كابيتال	52	44,656	5,222,635.75
ضمان الشام	8	4,800	528,000.00
سورية والمهجر للخدمات المالية	6	6,866	1,143,588.00
الأولى للاستثمارات المالية	5	4,795	749,735.50
المركز المالي للخدمات المالية	5	2,225	248,063.75

نشاط شركات الوساطة من حيث قيمة التداول



أخبار عربية وعالمية³

أهم مؤشرات الأسهم العربية والعالمية 2015/01/29

المؤشر	سعر الإغلاق نهاية الاسبوع	إغلاق نهاية الاسبوع السابق	التغير %	الرمز
مؤشر سوق دبي	3674.40	3882.93	-5.37 %	DFMGI
مؤشر سوق عمان	2169.61	2153.32	+0.76 %	AMGNRLX
EGX 30 - القاهرة	9843.10	9898.86	-0.56 %	EGX30
إستاندر أند بورز	2021.25	2063.15	-2.03 %	500s&b
داو جونز	17416.85	17813.98	-2.23 %	DJI
مؤشر بورصة موسكو	1639.65	1666.56	-1.61 %	MCX

أسعار صرف العملات الرئيسية 2015/01/29

اليورو - EUR/RUB روبل روسي	الروبل - RUB/USD روسي دولار أمريكي	اليورو دولار - EUR/USD أمريكي	
77.995	0.0145	1.1320	سعر إغلاق نهاية الأسبوع
72.953	0.0155	1.1366	سعر إغلاق نهاية الأسبوع السابق
% 6.91 -	% 6.45 -	% 4.04 -	التغير %

عقود النفط الخام

أسعار إغلاق النفط الخام في الأسواق العالمية	
\$ 44.53	سعر إغلاق النفط بتاريخ 2015/01/29 ⁴
\$ 46.31	سعر إغلاق النفط الخام بالدولار الأمريكي بتاريخ 2015/1/22

أدت تخمة المعروض العالمي من النفط إلى تكبد خسائر جديدة خلال الشهر الأول من عام 2015/ لتسجل أطول فترة هبوط له، حيث تحركت أسعار مزيج برنت الخام بين 45 و50 دولارا للبرميل منذ أن وصلت في 13 كانون الثاني إلى أدنى مستوياتها في ست سنوات لكن بعض المحللين لم يستبعدوا المزيد من التراجع مع استمرار نمو المخزونات العالمية