

النشرة الأسبوعية الأولى لشهر كانون الثاني 2015

أخبار محلية

المالية تخفض نسب الأرباح الصافية لـ 73 مهنة تخضع لضريبة الدخل المقطوع بنسبة تراوحت بين 5-20 %
المركزي يعقد جلسة تدخل في سوق القطع الأجنبي بحضور شركات ومكاتب الصرفة خلال الشهر الأول من عام /2015/

هيئة الأوراق والأسواق المالية السورية

أخبار الهيئة	قرارات	الافصاح للشركات المساهمة
وفد برئاسة الدكتور عبد الرحمن مرعي رئيس الهيئة يزور مشروع البوابة الثامنة في يعفور	مجلس المفوضين يوافق على تجديد اعتماد شركة سورية والمهجر للخدمات المالية محدودة المسؤولية لعام 2015، وتجديد اعتماد كادرها الوظيفي، وذلك لممارسة نشاط الوساطة لحسابها ولحساب الغير.	
	مجلس المفوضين يوافق على تمديد تجميد نشاط شركة عودة كابيتال-سورية محدودة المسؤولية لعام 2015.	
	مجلس المفوضين يوافق على تمديد تجميد نشاط شركة ايفا للخدمات المالية المساهمة المغفلة الخاصة لعام 2015.	
	مجلس المفوضين يوافق على إعفاء مفتشي الحسابات من وثيقة كشف التأمينات الاجتماعية	
	الهيئة تنشر افصاح طارئ من بنك عودة يتعلق بتعرض فرع البنك في دير الزور للسرقة.	
	الهيئة تمنح شركة العقيلة للتأمين التكافلي موافقة نشر للبيانات المالية العائدة للربع الثالث لعام /2014/	
	الهيئة تمنح شركة الأدهم للصرافة موافقة نشر للبيانات المالية النهائية لعام /2013/	

أسعار العملات مقابل الليرة السورية في 2015/01/08

العملة	دولار أمريكي	اليورو	الروبل	اليوان الصيني	درهم اماراتي	دينار كويتي	جنيه مصري
نهاية الأسبوع	198.04	236.38	3.37	31.91	53.92	674.30	27.52
نهاية الأسبوع السابق	197.96	240.68	3.50	31.92	53.89	676.10	27.70
التغير الاسبوعي%	+ 0.04 %	-1.8 %	-3.7 %	-0.03 %	+0.06 %	-0.27 %	-0.65 %

أسعار الذهب في السوق السورية والعالمية بتاريخ 2015/01/08

عيار 18	عيار 21	عيار 24	عيار غرام الذهب /سورية/
5291.52	6173.44	7055.36	سعر غرام الذهب بالليرة
\$ 26.72	\$ 31.17	\$ 35.6	سعر غرام الذهب بالدولار
	\$ 1208.50		سعر أونصة الذهب العالمية بالدولار الأمريكي

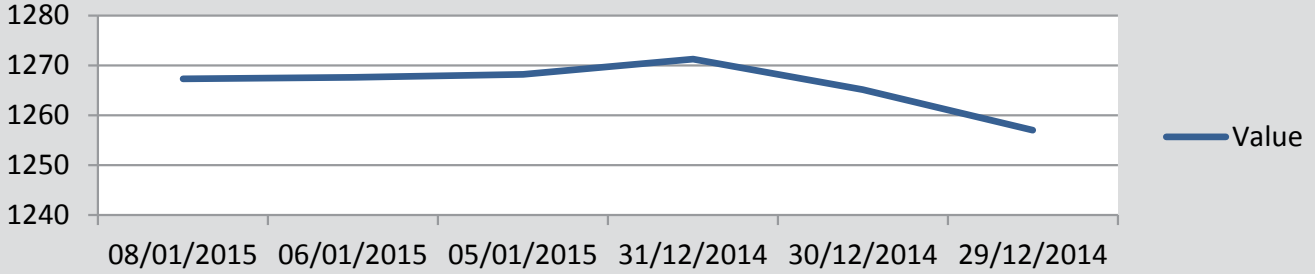
المزيد من الأخبار للاطلاع على مزيداً من التفاصيل على موقعي:

*هيئة الأوراق والأسواق المالية السورية www.scfms.sy

**الموقع الإلكتروني لمصرف سورية المركزي

معلومات سوق دمشق للأوراق المالية²

Index



Summary:

The index of Damascus Securities Exchange (DWE) declines during the First Week of January /3,92/ points, to reach a level of /1,267,33/ point, that is a decrease from the last week of December 2014, an average of /0,31 %/, and the Index of Damascus Securities Exchange (DWX) reaches at the last trading of the final week /1,271,25/ 2014 point, taking into consideration that the Market's index (DWX) begins at the beginning of /2010/ at /1,000/ point.

The Market Value for the Listed Companies at the end of the first week of January, is /131,943,752,630/ S.L., with a decrease amounted as /0,31 %/ comparing to the last week of December /2014/.

And the Number of the executed deals are /64/ Transaction, in a Trading Volume of /59,415/ securities, and a Trading Value amounts as /7,493,957/ S.L.

ملخص

انخفض مؤشر سوق دمشق للأوراق المالية خلال الأسبوع الأول من شهر كانون الثاني /3.92/ نقطة ليصل إلى /1,267.33/ بانخفاض عن الأسبوع الأخير من شهر كانون الأول لعام /2014/ بمعدل /0.31 %/، حيث بلغ مؤشر سوق دمشق للأوراق المالية بنهاية تداولات الأسبوع الأخير من عام /2014/ /1271.25/ نقطة، مع العلم أن مؤشر السوق قد بدأ في بداية عام /2010/ عند /1000/ نقطة

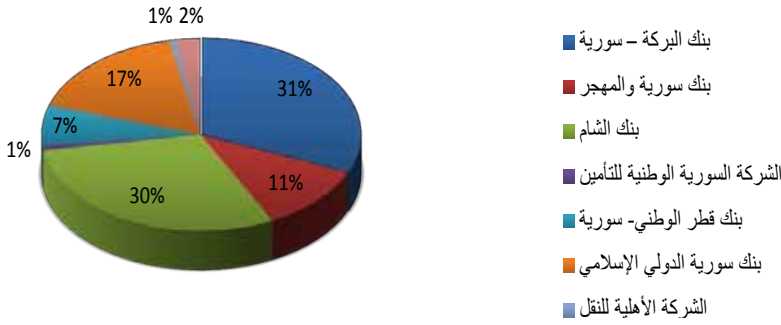
كما بلغت القيمة السوقية للشركات المدرجة في نهاية الأسبوع الأول من شهر كانون الثاني /131,943,752,630/ ليرة سورية

بلغ عدد الصفقات المنفذة /64/ صفقة، بحجم تداول /59.415/ سهم، وقيمة تداول /7.493.957/ ليرة سورية

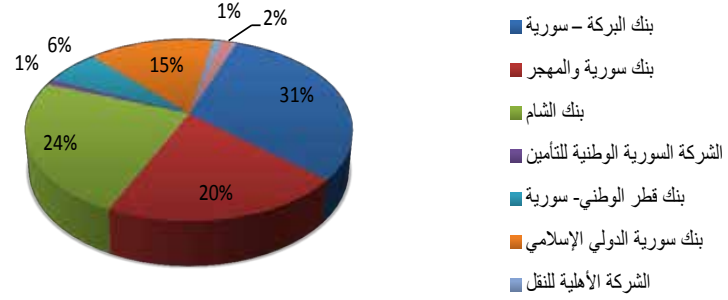
تداول الشركات المدرجة

الشركة	عدد الصفقات	حجم التداول	قيمة التداول
بنك البركة - سورية	13	18,635	2,318,310.00
بنك سورية والمهجر	4	6,660	1,525,140.00
بنك الشام	26	17,700	1,797,140.00
الشركة السورية الوطنية للتأمين	1	500	75,125.00
بنك قطر الوطني- سورية	3	4,000	476,250.00
بنك سورية الدولي الإسلامي	14	10,071	1,100,579.50
الشركة الأهلية للنقل	1	400	74,300.00
شركة العقيلة للتأمين التكافلي	2	1,449	127,113.00

نشاط الشركات من حيث حجم التداول



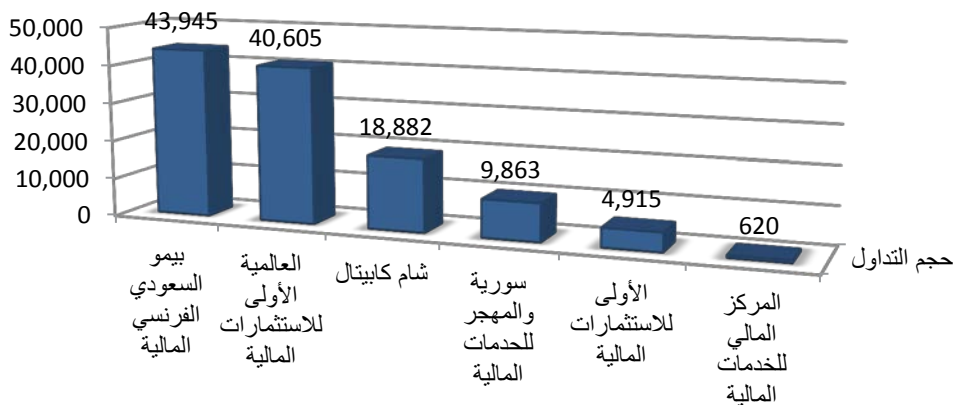
نشاط الشركات من حيث قيمة التداول



المعلومات الخاصة بشركات الخدمات والوساطة المالية

اسم الشركة المنفذة	عدد الصفقات	حجم التداول	قيمة التداول
بيمو السعودي الفرنسي المالية	49	43,945	4,964,337.75
العالمية الأولى للاستثمارات المالية	42	40,605	4,716,465.50
شام كابيتال	22	18,882	2,792,821.00
سورية والمهجر للخدمات المالية	7	9,863	1,860,875.75
الأولى للاستثمارات المالية	6	4,915	587,615.00
المركز المالي للخدمات المالية	2	620	65,800.00
ضمان الشام	0	0	0.00
المجموع	128	118,830	14,987,915.00

حصة شركات الوساطة من حيث حجم التداول



أخبار عربية وعالمية³

أهم مؤشرات الأسهم العربية والعالمية 2015/01/08

المؤشر	سعر الاغلاق نهاية الاسبوع	إغلاق نهاية الاسبوع السابق	التغير %	الرمز
مؤشر سوق دبي	3674.29	3774.00	- 2.64 %	DFMGI
مؤشر سوق عمّان	2151.07	2165.46	- 0.66 %	AMGNRLX
EGX 30 - القاهرة	8946.34	8926.58	+ 0.22 %	EGX30
إستاندر أند بورز	2062.14	2058.20	+ 0.19 %	500s&b
داو جونز	17907.87	17832.99	+ 0.42 %	DJI
مؤشر بورصة موسكو	1547.39	1396.61	+ 10.80 %	MCX

أسعار صرف العملات الرئيسية 2015/01/08

اليورو دولار - EUR/USD أمريكي	اليورو - EUR/RUB روبل روسي	الروبل - RUB/USD روسي دولار أمريكي	التغير %
1.1792	70.608	0.0166	
1.2099	70.229	0.0165	
- 2.54 %	+ 0.54 %	+ 0.61 %	

ارتفع الروبل الروسي بشكل طفيف بداية العام مقابل كل من الدولار واليورو، حيث بلغ سعر صرف الروبل أمام الدولار /0.016/ مرتفعاً بنسبه /0.61 %/ عن تاريخ /2014-12-31/، بينما بلغ سعر صرف الروبل أمام اليورو /70.61/ مرتفعاً بنسبة /0.54 %/ عن تاريخ /2014/12/31/، ومن الجدير بالذكر أن عملية رفع الفائدة من قبل البنك المركزي الروسي لم تتجح في تهدئة عمليات البيع الكثيفة للروبل والتي تعتبر كرد فعل متوقع مع اقتراب فرض واشنطن للمزيد من العقوبات الاقتصادية على روسيا، وهو ما أثار مخاوف المستثمرين. (مرجع الاسعار والفترة الزمنية)

عقود النفط الخام

أسعار إغلاق النفط الخام في الأسواق العالمية	
\$ 48.79	سعر إغلاق النفط بتاريخ 2015/01/08 ¹
\$ 53.27	سعر إغلاق النفط الخام بالدولار الأمريكي بتاريخ 2014/12/31 ⁴
<p>أهم أسباب انهيار أسعار البترول:</p> <p>1- تباطؤ النمو الاوروبي و قلة الطلب على البترول- 2- المعروض في السوق يزيد على المطلوب 2 بمقدار مليون برميل قابلة للزيادة وذلك في ضوء رفض منتجي النفط تخفيض حجم انتاجهم- 3- اميركا لاول مرة منذ عام 1920 تقوم بتصدير البترول حيث تصدر 500 الف برميل يوميا اغلبهم الى كندا- 4- حرب المنتجين ليست حرب اسعار بل حرب حفاظ على الحصص.</p>	

ترتيب البورصات العربية حسب المكاسب والخسائر خلال عام /2014/

السوق المالية	الأرباح /الخسائر خلال العام	أعلى قيمة للمؤشر	أدنى قيمة للمؤشر
المنطقة الخضراء			
1 البورصة المصرية	+ 32.78 %	9831.18 نقطة	6788.47 نقطة
2 البورصة القطرية	+ 18.9 %	14350.50 نقطة	10377.59 نقطة
3 لبورصة التونسية	16.73 %	5199.29 نقطة	4319.56 نقطة
4 بورصة البحرين	15.21 %	1494.03 نقطة	1244.67 نقطة
5 بورصة دبي	11.82 %	5406.62 نقطة	2992.53 نقطة
6 بورصة الاردن	4.9 %	2281.03 نقطة	2068.37 نقطة
7 بورصة المغرب	4.8 %	10381.72 نقطة	9069.63 نقطة
8 سوق أبو ظبي للأوراق المالية	3.89 %	5255.35 نقطة	3876.44 نقطة
المنطقة الحمراء			
9 سوق الأسهم السعودية	- 0.39 %	11159.50 نقطة	7225.83 نقطة
10 سوق دمشق للأوراق المالية	- 1.77 %	1331.74 نقطة	1211.65 نقطة
11 بورصة القدس	- 7.16 %	603.03 نقطة	481.95 نقطة
12 بورصة سلطنة عمان	- 8.8 %	6343.22 نقطة	5401.51 نقطة
13 بورصة الكويت	- 13.68 %	7871.88 نقطة	6096.62 نقطة