

هيئة الأوراق والأسواق المالية السورية
Syrian Commission of Financial Markets and Securities

النشرة الأسبوعية الثالثة لشهر كانون الثاني 2015

أخبار محلية

مصرف سورية المركزي: البدء بضخ 65 مليون دولار أمريكي للتدخل في سوق القطع الأجنبي

هيئة الأوراق والأسواق المالية السورية

قرارات وتعاميم	مجلس المفوضين يوافق بالقرار رقم 15/ تاريخ 2015/1/22 على تجديد اعتماد الشركة الأولى للاستثمارات المالية محدودة المسؤولية لعام 2015، لممارسة نشاط الوساطة في الأوراق المالية لحسابها ولحساب الغير ، وتجديد اعتماد الكادر الوظيفي المعتمد لديها.
إفصاح الشركات المساهمة	الهيئة تنشر إفصاح طارئ من الشركة الوطنية للتأمين حول استقالة عضوي مجلس الإدارة السيدين شريف شماس وعبدالقادر علي وتعيين عضوين جديدين لملء الشواغر وهما السيدين شريف شماس وعلي حسان علي
	إفصاح طارئ من بنك سورية والخليج حول استقالة عضو مجلس الإدارة السيد عبد الوهاب صوان

أسعار العملات مقابل الليرة السورية في 2015/01/22¹

العملة	دولار أمريكي	اليورو	الروبل	اليوان الصيني	درهم اماراتي	دينار كويتي	جنيه مصري
نهاية الأسبوع	198.16	229.52	3.03	31.88	53.95	674.02	27.14
نهاية الأسبوع السابق	198.07	233.59	3.02	31.97	53.92	673.23	27.72
التغير الاسبوعي%	+ 0.045 %	-1.74 %	+ 0.33 %	-0.28 %	+ 0.055 %	+ 0.12 %	-2.09 %

أسعار الذهب في السوق السورية والعالمية بتاريخ 2015/01/22

عيار 18	عيار 21	عيار 24	عيار غرام الذهب /سورية/
5808.36	6776.42	7744.48	سعر غرام الذهب بالليرة
\$ 29.31	\$ 34.20	\$ 39.08	سعر غرام الذهب بالدولار
\$ 1301.70			سعر أونصة الذهب العالمية بالدولار الأمريكي

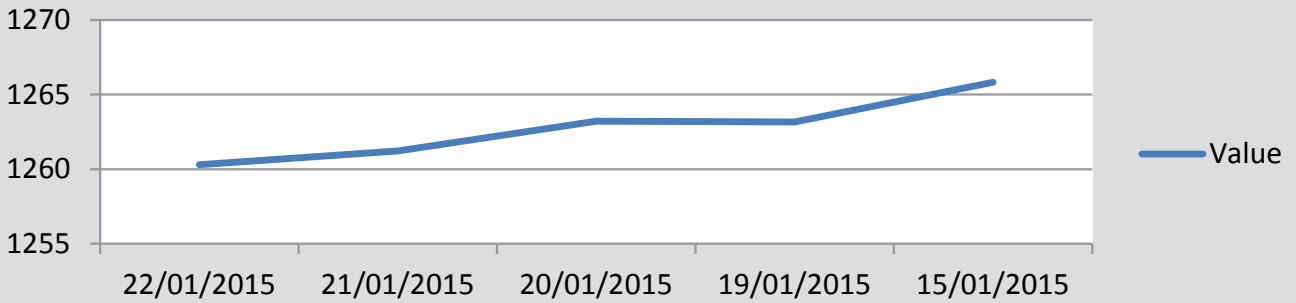
¹المزيد من الأخبار للاطلاع على مزيداً من التفاصيل على موقعي:

*هيئة الأوراق والأسواق المالية السورية www.scfms.sy

**الموقع الإلكتروني لمصرف سورية المركزي

معلومات سوق دمشق للأوراق المالية²

DWX



Summary:

The Index of Damascus Securities Exchange (DWE) slopes down during the third week of January in a level of /5,53/ points, reaching to a level of /1,260,30/ points, decreasing in comparison with the second week of January an average of (0,44)%.

And the Index of Damascus Securities Exchange (DSE) reaches at the end of the Trading Sessions for the second week of January a level of /1, 265, 83/ points. Considering that the Markets Index (DWE) was in a level of /1000/ points, at the beginning of 2010.

The Market Value for the Listed Companies, reaches at the end of the first week of January a sum of /131, 211, 826, 581/ S.L.

And the Number of the Executed Deals are /132/ Transaction, with Trading Volume of /126,771/ securities, and Trading Value of /14,848,420/ S.L.

ملخص

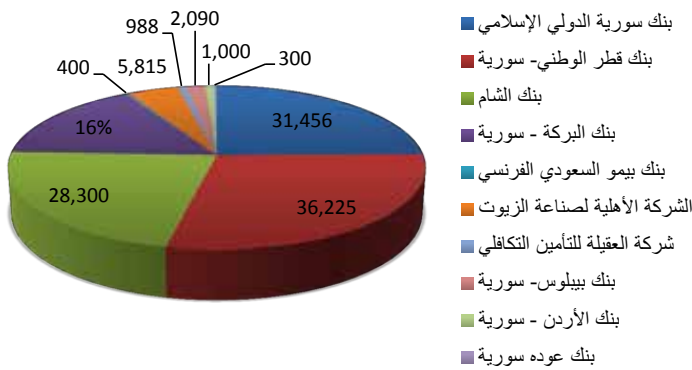
انخفض مؤشر سوق دمشق للأوراق المالية خلال الأسبوع الثالث من شهر كانون الثاني /5.53/ نقطة ليصل إلى /1,260.30/ بانخفاض عن الأسبوع الثاني من شهر كانون الثاني لعام /2015/ بمعدل /0.44%، حيث بلغ مؤشر سوق دمشق للأوراق المالية بنهاية تداولات الأسبوع الثاني من شهر كانون الثاني /1,265.83/ نقطة، مع العلم أن مؤشر السوق قد بدأ في بداية عام /2010/ عند /1000/ نقطة

كما بلغت القيمة السوقية للشركات المدرجة في نهاية الأسبوع الثاني من شهر كانون الثاني /131,211,826,581/ ليرة سورية بلغ عدد الصفقات المنفذة /132/ صفقة، بحجم تداول /126.771/ سهم، وقيمة تداول /14.848.420/ ليرة سورية

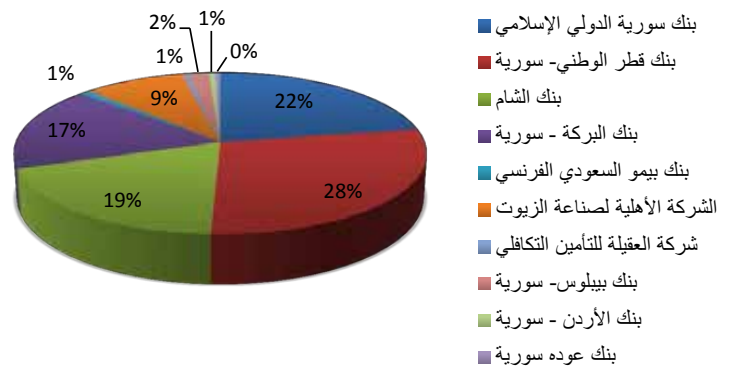
تداول الشركات المدرجة

الشركة	عدد الصفقات	حجم التداول	قيمة التداول
بنك سورية الدولي الإسلامي	36	31,456	3,321,613.00
بنك قطر الوطني - سورية	30	36,225	4,197,619.50
بنك الشام	25	28,300	2,827,509.75
بنك البركة - سورية	21	20,197	2,505,960.00
بنك بيمو السعودي الفرنسي	8	400	141,100.00
الشركة الأهلية لصناعة الزيوت	6	5,815	1,350,250.00
شركة العقيلة للتأمين التكافلي	3	988	85,718.25
بنك بيلوس - سورية	1	2,090	261,250.00
بنك الأردن - سورية	1	1,000	89,000.00
بنك عوده سورية	1	300	68,400.00

نشاط السوق من حيث حجم التداول



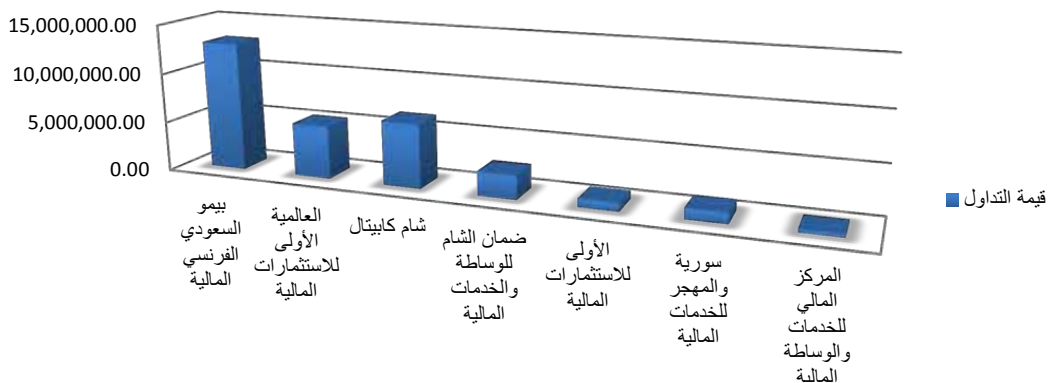
نشاط السوق من حيث قيمة التداول



المعلومات الخاصة بشركات الخدمات والوساطة المالية

الشركة	عدد الصفقات	حجم التداول	قيمة التداول
بيمو السعودي الفرنسي المالية	109	107,160	13,038,402.75
العالمية الأولى للاستثمارات المالية	56	49,014	5,372,655.00
شام كابيتال	45	54,095	6,523,641.25
ضمان الشام للوساطة والخدمات المالية	25	22,088	2,451,258.00
الأولى للاستثمارات المالية	12	7,641	846,402.75
سورية والمهجر للخدمات المالية	11	10,002	1,104,905.00
المركز المالي للخدمات والوساطة المالية	6	3,542	359,576.25
المجموع	264	253,542	29,696,841.00

قيمة التداول



أخبار عربية وعالمية³

أهم مؤشرات الأسهم العربية والعالمية 2015/01/22

المؤشر	سعر الإغلاق نهاية الاسبوع	إغلاق نهاية الاسبوع السابق	التغير %	الرمز
مؤشر سوق دبي	3882.93	3842.60	1.05 %	DFMGI
مؤشر سوق عمان	2153.32	2146.06	0.34 %	AMGNRLX
EGX 30 - القاهرة	9898.86	9555.99	3.59 %	EGX30
إستاندر أند بورز	2022.55	1992.70	1.50 %	500s&b
داو جونز	17813.98	17320.71	2.85 %	DJI
مؤشر بورصة موسكو	1666.56	1563.21	6.61 %	MCX

أسعار صرف العملات الرئيسية 2015/01/22

اليورو دولار - EUR/USD أمريكي	اليورو - EUR/RUB روبل روسي	الروبل - RUB/USD دولار أمريكي	التغير %
سعر إغلاق نهاية الأسبوع	72.953	64.183	1.1366
سعر إغلاق نهاية الأسبوع السابق	75.860	65.225	1.1630
	% 3.8 -	% 1.6 -	% 2.3 -

عقود النفط الخام

أسعار إغلاق النفط الخام في الأسواق العالمية	
\$ 46.31	سعر إغلاق النفط بتاريخ 2015/01/22 ⁴
\$ 46.73	سعر إغلاق النفط الخام بالدولار الأمريكي بتاريخ 2015/1/15
<p>انخفضت أسعار النفط بشكل طفيف خلال الأسبوع الثالث لشهر كانون الثاني، وذلك في ظل حالة الغموض التي سادت الأسواق والمخاوف المتزايدة من انخفاض جديد في الأسعار، حيث يرى مراقبون أن الإبقاء على وزير النفط السعودي في منصبه يعكس حالة عدم التغير في سياسة المملكة. ومن الجدير بالذكر أن أسعار النفط هبطت نحو 60 بالمئة منذ أن وصلت إلى ذروتها في حزيران /2014/ مع ارتفاع إمدادات معروض النفط الصخري من أمريكا الشمالية وتباطؤ الطلب.</p>	